

h o t a r u <sup>TM</sup>

powered by  **Sycle** Speedy  
Superior  
Sustainable

## 非常用電源BOX カスタマイズ集

2025.07現在



 JDT INC.

# ベースBOX仕様

<自重>

Mサイズセット : 約 86Kg

Lサイズセット : 約123Kg

175cm  
(Lサイズ比較)

L:740mm M:670mm

L/M:430mm

緊急災害時  
非常用電源  
EMERGENCY POWER STATION



hotaru™  
powered by C-Sycle

EMERGENCY  
POWER  
STATION

L:1,150mm M:1,055mm



転倒防止用の脚



この隙間(BOX脚裏)に  
転倒防止用のおもりを入れております。



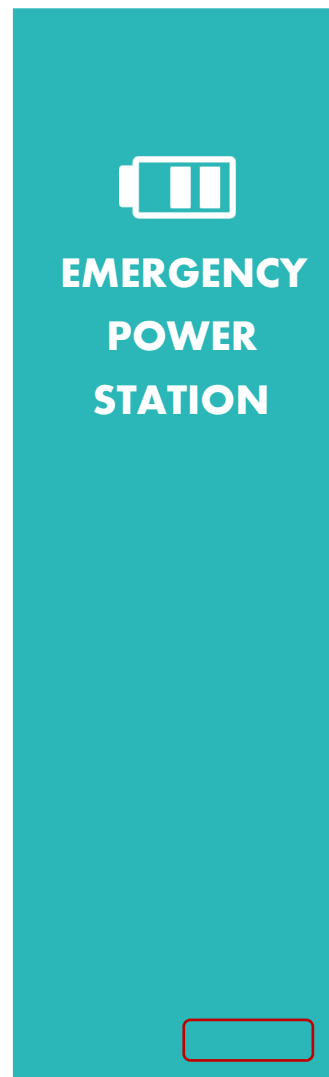
最下段棚はスライド式に  
なっております。



一段目の棚を外して  
ソーラーパネルを格納します。

# ベースモデル

- ・防錆 粉体焼付塗装仕上げ+カッティングシート
  - ・扉:ホワイト塗装
  - ・BOX:1色塗装
- (カラーNo指定は不可、近似色となります)



hotaru<sup>TM</sup> ロゴの扉下部への掲出をお願い致します。  
サイド面下部に「販売代理店名+管理番号」(株式会社JDT 管理番号041Lなど)の掲出をお願い致します。

# 1色カラーモデル

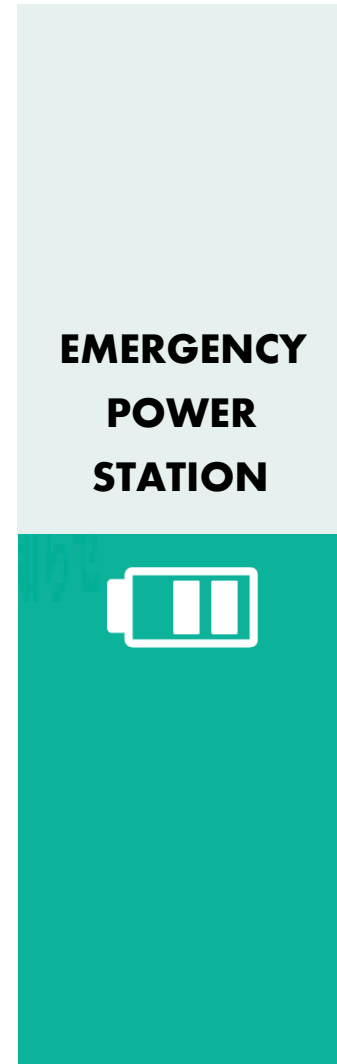
- ・防錆 粉体焼付塗装仕上げ+カッティングシート
- ・扉含め1色展開塗装  
(カラーNo指定は不可、近似色となります)



hotaru™ ロゴの扉下部への掲出をお願い致します。  
powered by Cycle  
サイド面下部に「販売代理店名+管理番号」(株式会社JDT 管理番号041Lなど)の掲出をお願い致します。

# 2色塗分けモデル


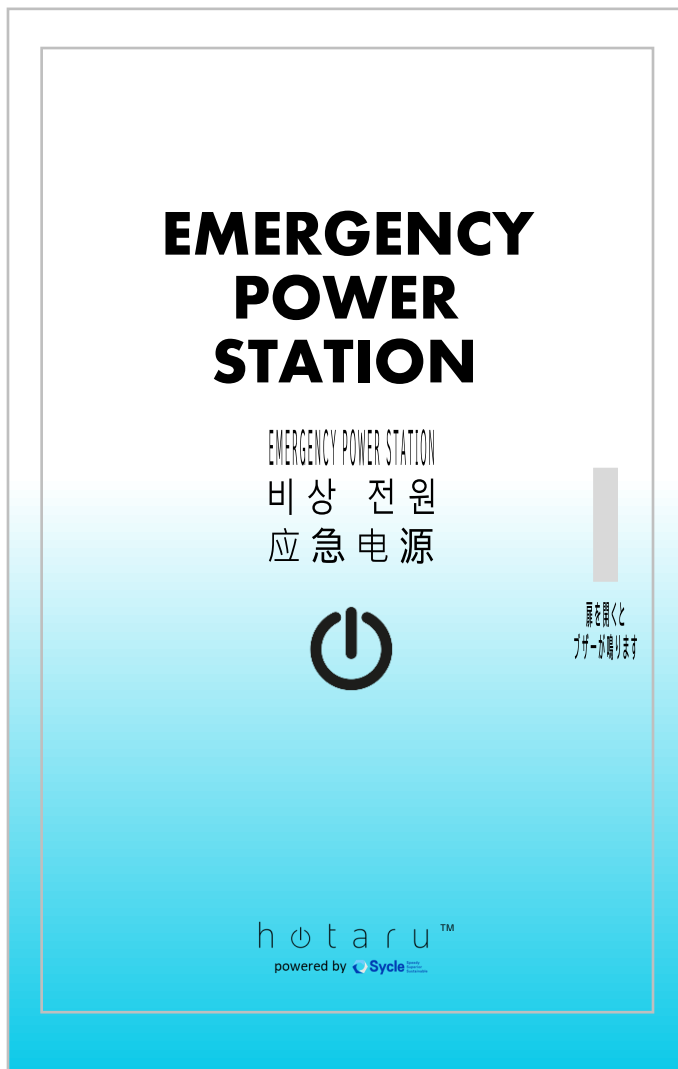
- ・防錆 粉体焼付塗装仕上げ+カッティングシート
- ・2色塗分け塗装  
(カラーNo指定は不可、近似色となります)



hotaru<sup>TM</sup> ロゴの扉下部への掲出をお願い致します。  
powered by Cycle  
サイド面下部に「販売代理店名+管理番号」(株式会社JDT 管理番号041Lなど)の掲出をお願い致します。

# グラデーションモデル

- ・防錆 粉体焼付塗装仕上げ+カッティングシート
- ・2色グラデーション塗装  
(カラーNo指定は不可、近似色となります)



hotaru<sup>TM</sup> ロゴの扉下部への掲出をお願い致します。  
powered by C-Sycle  
サイド面下部に「販売代理店名+管理番号」(株式会社JDT 管理番号041Lなど)の掲出をお願い致します。

# 全面ラッピングモデル1

- ・ラッピング加工可
- ・サイド面も含めた1枚画像のラッピング加工も可
- ・防錆・粉体焼付塗装仕上げ(ホワイト)後、ラッピングシート+カッティングシート加工

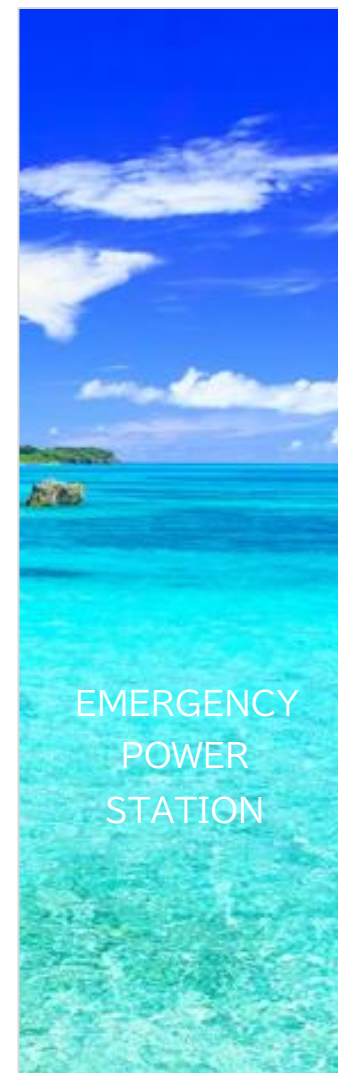
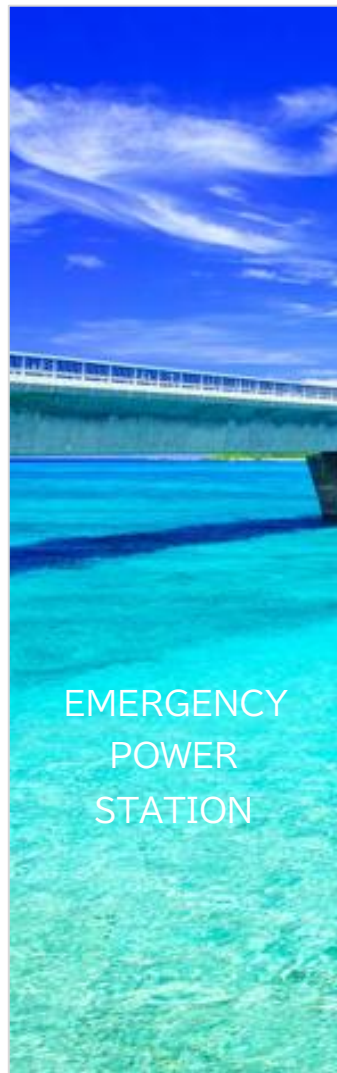


hotaru™ ロゴの扉下部への掲出をお願い致します。  
サイド面下部に「販売代理店名+管理番号」(株式会社JDT 管理番号041Lなど)の掲出をお願い致します。



# 全面ラッピングモデル2

- ・ラッピング加工可
- ・サイド面も含めた1枚画像のラッピング加工も可
- ・防錆・粉体焼付塗装仕上げ(ホワイト)後、ラッピングシート+カッティングシート加工



hotaru™ ロゴの扉下部への掲出をお願い致します。  
サイド面下部に「販売代理店名+管理番号」(株式会社JDT 管理番号041Lなど)の掲出をお願い致します。



# オプション1

取手部分に鍵を付けることが可能です。

カギを取り付ける場合は、基本ブザーは設置されません。



## ◆六角キー変更 別途お見積り




### ● Check!

- ・ハンドルの先端が丸く、突出時に壁や扉を傷つけないデザインです。
- ・PH-74NE-2、PH-74NAE-2は裏側からの非常解錠装置付きです。施錠状態でも裏側からワンタッチで開くことができます。

六角キー



## ◆マスターキー変更 別途お見積り



## ◆4桁ダイヤルシー変更 別途お見積り



非常解除用力ギ付き

## オプション2

扉部分に中身が見える窓の設置が可能です。



- ・アクリル窓の設置を行うことで、  
中身が確認できる仕様への変更が可能です。
- ・商業施設など、往来する人が多い施設、  
夜間施設が施錠できるようなロケーションにおいて  
非常電源BOXの中身を見せることで、  
BOXの設置意義を伝える効果が期待できます。
- ・基本仕様  
黒アクリルボード 3.0mm  
窓の場所は  
中央、下部から選択
- ・追加費用  
別途お見積り



# オプション3

扉部分にチラシ窓の設置が可能です。



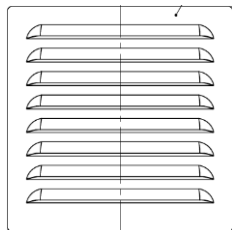
- ・チラシ用の窓の設置を行うことで、告知物がセットできる仕様への変更が可能です。
- ・キャンペーンなどの告知物が掲出でき、差替えが容易なため、BOXを掲示板的な用途で併用することも可能です。
- ・基本仕様  
透明アクリルボード3.0mm
- ・追加費用  
別途お見積り

扉を開けた裏面から告知物の差替えができます。



# オプション4

屋外設置用のBOXに変更が可能です。



緊急災害時  
非常用電源

EMERGENCY POWER STATION

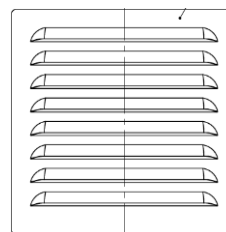
비상 전원

应急电源

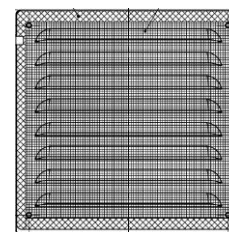
h o t a r u <sup>TM</sup>  
powered by C Sycle

- ・屋外設置(※)を前提にした仕様のBOXに変更が可能です。  
※直射日光、直接雨の掛かる場所への設置は不可。  
※経年劣化により白化や傷の付いたところからのサビ発生は否めません。

- ・基本仕様  
基準IPX1(屋内用)→IPX4(屋外用)へ変更  
※一般的な宅配BOX仕様と同等  
専用塗料使用(下記カラーより選択)  
<http://www.futaba-kogyo.co.jp/p4.html>  
下地処理(サビ止め)+1コート追加  
換気用ルーバー(扉面、裏面に追加)



<表面>



<裏面:防虫ネット加工>

- ・追加費用  
別途お見積り